



PIANC - BELGIË

AIPCN - BELGIQUE

Navigation, ports, waterways

Navigation, ports, voies navigables

Jaaroverzicht 2017

Exercice 2017

Rekeningen / Comptes **PIANC/AIPCN.be**



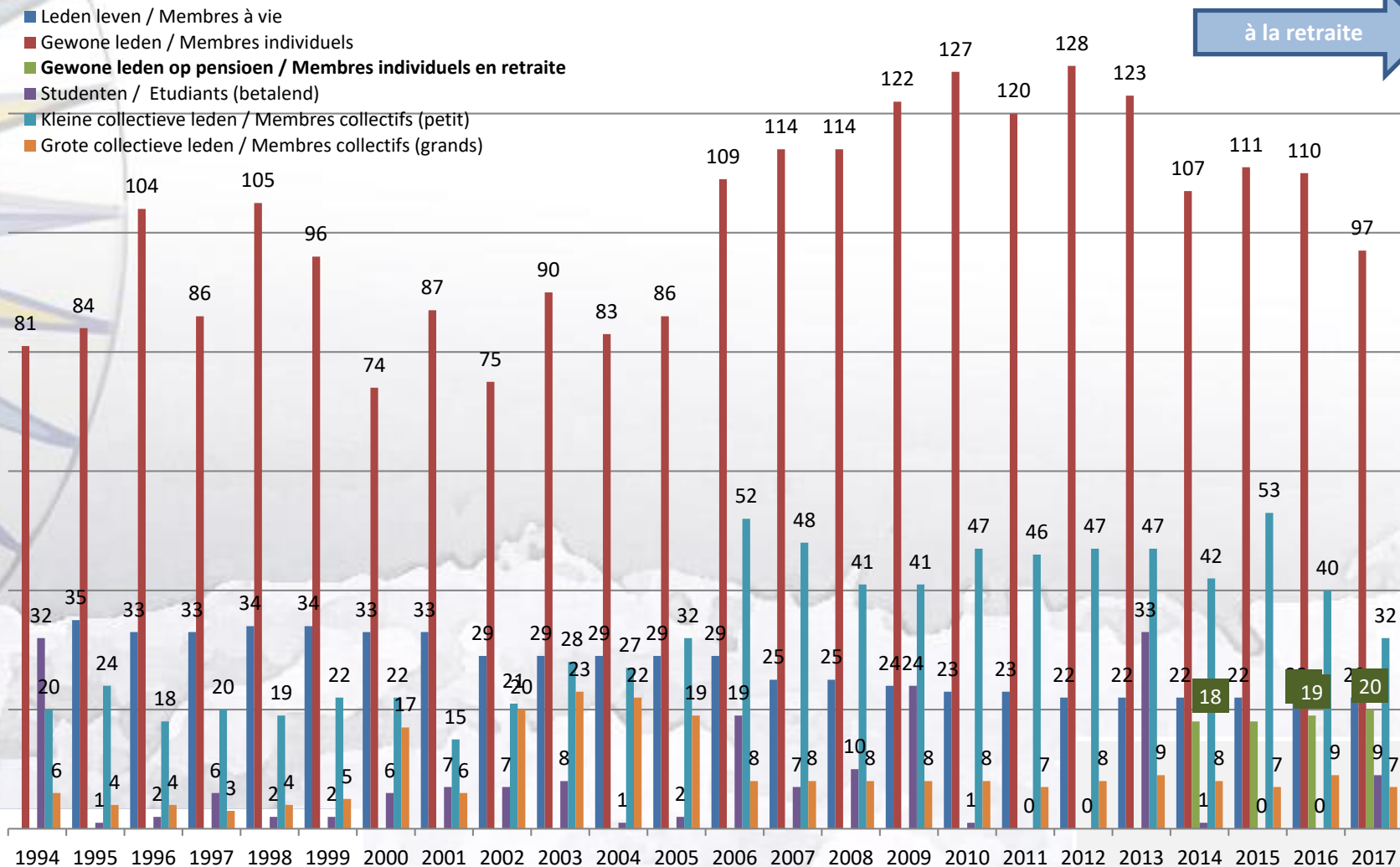
Ir. Yvon Loyaerts



Ir. Bart Verboomen



Jaaroverzicht - Exercice 2017

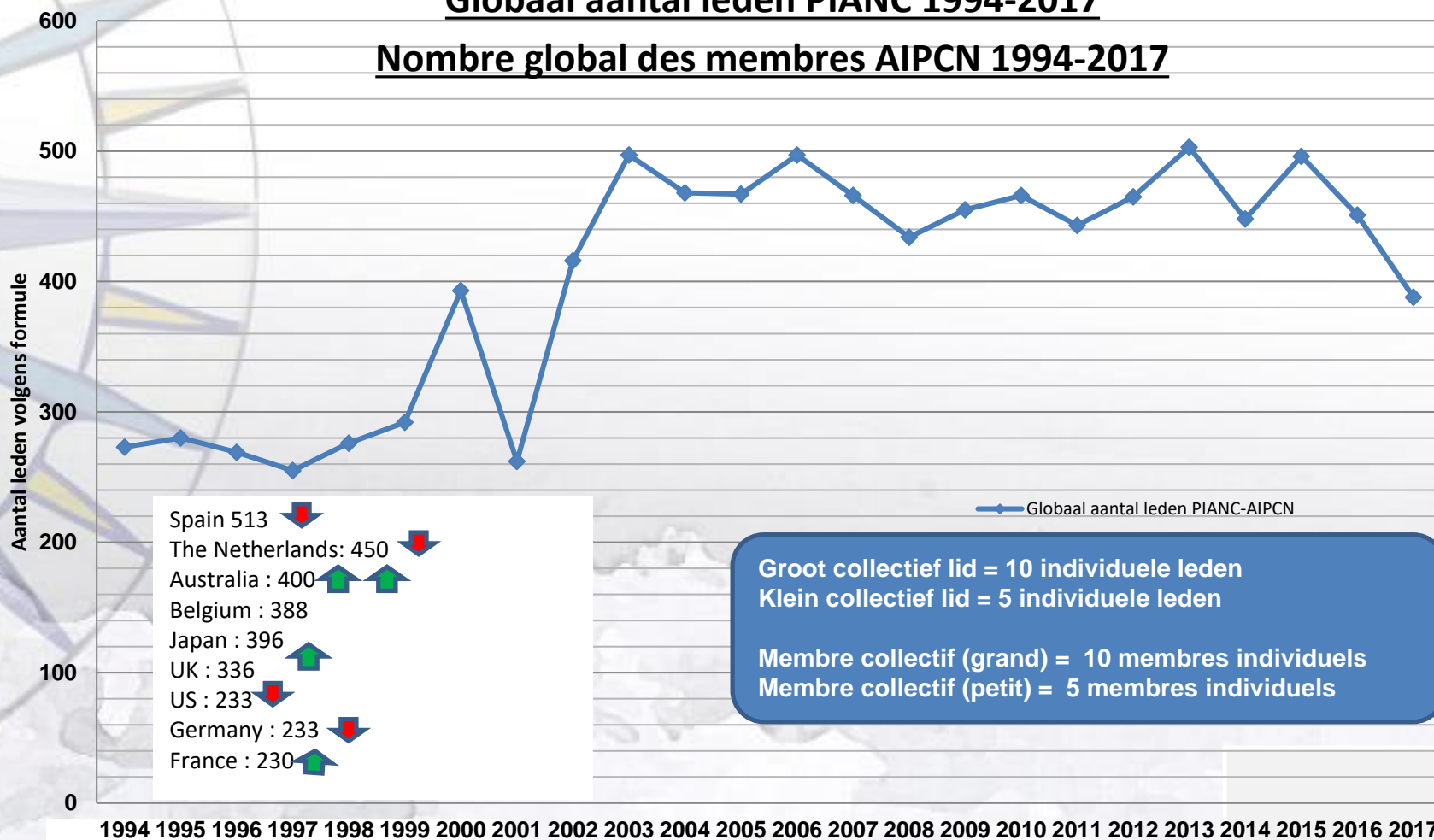




Jaaroverzicht - Exercice 2017

Globaal aantal leden PIANC 1994-2017

Nombre global des membres AIPCN 1994-2017



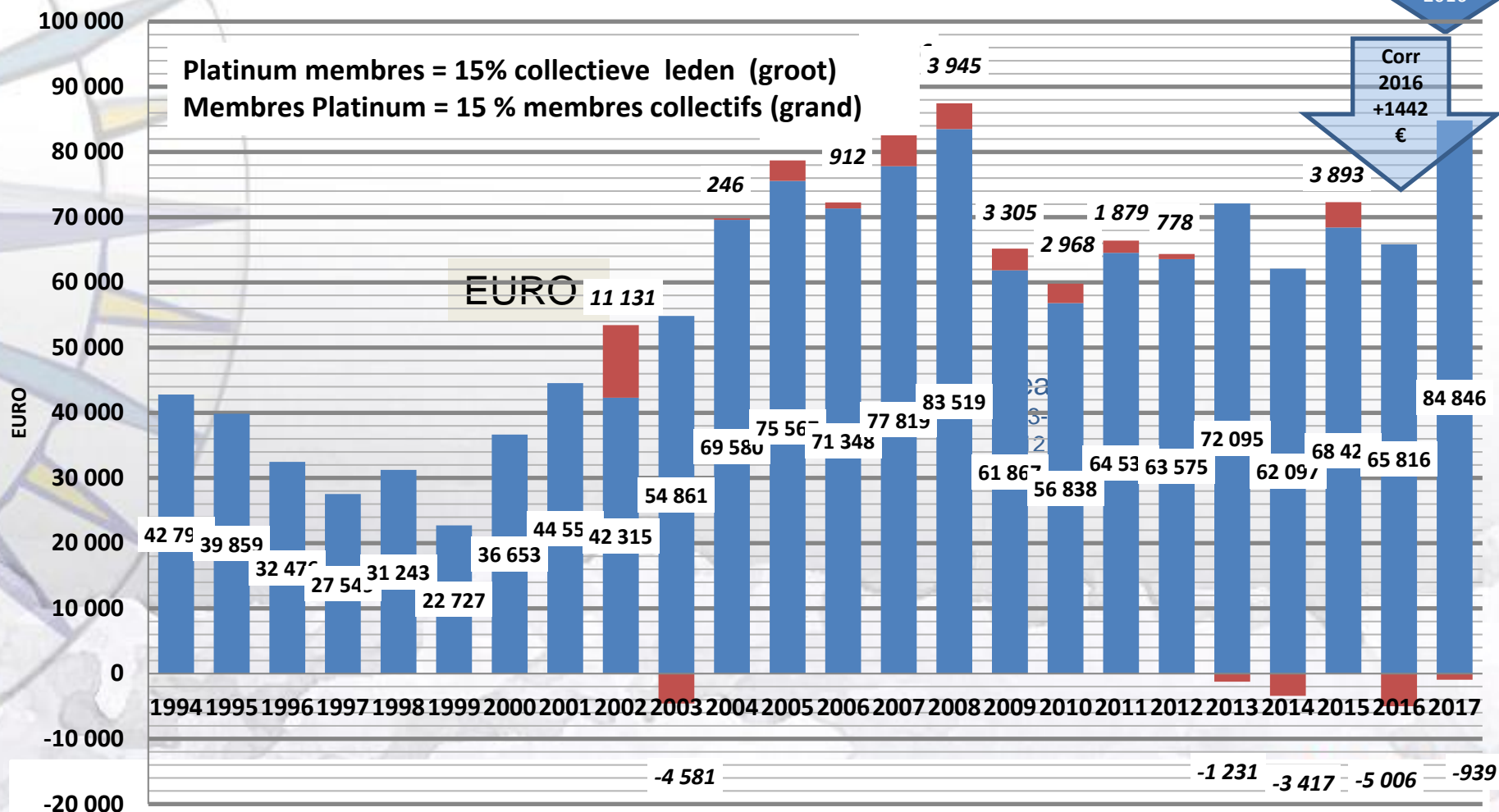


Jaaroverzicht - Exercice 2017

RECETTES		DEPENSES		EURO
Cotisations	33.770,00 €	Comptabilité		-36,00 €
Journées d'études	8.035,00 €	Journées d'études		-9.776,72 €
Divers (incl. AGA: 17,2 K€)	52.305,11 €	Divers (entre autres Transfer 85% vers PIANC International.)		-29.148,39 €
(incl. C. d'épargne: 33,5) K€				
Intérêts	0 €			
Résultat	94.110,11 €	Résultat		-38.961,11 €
Disponibles 2016	20.081,70 €	MOYENS		
Recettes 2017	94.110,11 €	Compte Willems/ De Paepe BE 11 0470 1609 8848		8.676,27 €
Dépenses 2017	-38.961,11 €	Compte courant BE54 0012 3859 3097		75.230,70 €
Restant 2017	75.230,70€	Compte d'épargne BE31 0355 3496 6155 (corr, 2016 +1442 €)		0,00 €
				(60,810,32 €)
		Résultat		83.906,97€
		Détails >> www.pianc-aipcn.be		



Jaaroverzicht - Exercice 2017



MOYENS - MIDDELEN

(inclusief Platinum) since 2002



Jaaroverzicht - Exercice 2017

Overzicht te korten of overschot betalingen 85 % aan AIPCN Int.
 Résumé des déficits et excédents des paiements 85 % à AIPCN Int.



	2001-2002	2002-2003	2003-2004	2005	2006	2007	2008	2009	2010	2011	2012	2013	2014	2015	2016	2017
BF >>> EUR													Incl. PENSION			
Te betalen 85 % A payer 85%	21.115,2 EUR	19.518, EUR	45.347,50 EUR	28.675,50 EUR	28.900, EUR	30.651,00 EUR	29.359, EUR	30.477, EUR	33.307, EUR	35.946, EUR	36.499, EUR	36.014, EUR	33.702, EUR	37.825, EUR	32.300, EUR	29.418,50 EUR
betaald door payé par Platinum membres		225,00 EUR	337,50 EUR	337,50 EUR	337,50 EUR	382,50 EUR	382,50 EUR	405,00 EUR	405,00 EUR	285,00 EUR	285,00 EUR	285,00 EUR	285,00 EUR	285,00 EUR	285,00 EUR	285,00 EUR
Betaald/Payé	7.388,9 EUR	35.005, EUR	40.182, EUR	25.439,50 EUR	30.795, EUR	17.395,00 EUR	38.817,50 EUR	30.712,13 EUR	33.239,00 EUR	33.782,00 EUR	37.315, EUR	36.960, EUR	35.603, EUR	30.230, EUR	40.901, EUR	25.066, EUR
Vershil/ Différence	13.726 EUR	-15.712 EUR	4.828 EUR	2.899 EUR	-2.233 EUR	12.874 EUR	-9.841 EUR	-640 EUR	-337 EUR	+1.879,5 EUR	1101,25 EUR	-1.231 EUR	-2.185 EUR	+7.310 EUR	-8.886 EUR	-4.067,5 EUR
Cumul + = te kort betaald Cumul + = à payer	11.130,7 EUR	-4.581 EUR	246 EUR	3.145 EUR	912 EUR	13.786 EUR	3.945 EUR	3.305 EUR	2.968 EUR	1.879,5 EUR	778,25 EUR	-1.231 EUR	-3.417 EUR	3.893 EUR	-5.006 EUR	-938,5 EUR



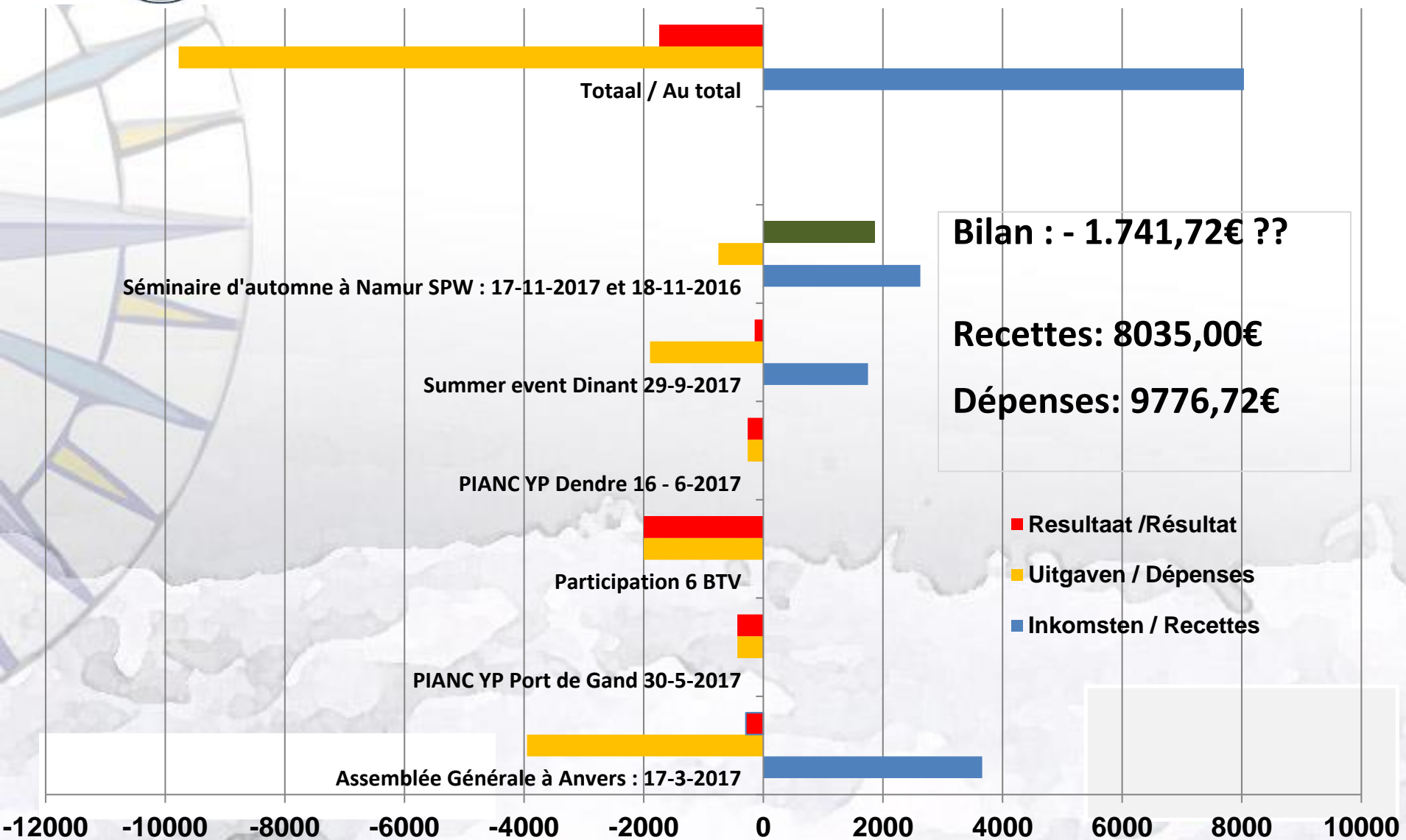
Jaaroverzicht - Exercice 2017

Overzicht te korten of overschot betalingen 85 % aan AIPCN Int.
 Résumé des déficits et excédents des paiements 85 % à AIPCN Int.

	2012	2013	2014	2015	2016	2017
			Incl. PENSION et Etudiant			
Te betalen 85 % A payer 85%	36.499, EUR	36.014, EUR	33.702 EUR	37.825 EUR	32.300 EUR	29.418,50 EUR
betaald door payé par Platinum membres	285,00 EUR	285,00 EUR	285,00 EUR	285,00 EUR	285,00 EUR	285,00 EUR
Betaald/Payé	37.315,2 EUR	36.960 EUR	35.603EUR	30.230 EUR	40.901 EUR	25.066 EUR
Vershil/ Différence	-1101,25 EUR	-1.231 EUR	-2.185 EUR	+7.310 EUR	-8.886 EUR	-4.067,5 EUR
Cumul + = te kort betaald Cumul + = à payer	778,25 EUR	-1.231 EUR	-3.417 EUR	3.893 EUR	-5.006 EUR	-938,5 EUR



Jaaroverzicht - Exercice 2017





Jaaroverzicht 2017

Opmerkingen

Vier rekeningen

1. Zichtrekening BNP-Paribas-Fortis BE54 0012 3859 3097: werkrekening voor activiteiten

~~2. ES Spaarrekening BNP-Paribas-Fortis BE31 0355 3496 6155: spaarrekening middelen~~ ❌

3. Rekening De Paepe / G. Willems BNP-Paribas-Fortis BE 11 0470 1609 8848:
constant bedrag : "GROEIBON 5 jaar" die verviel eind 2015 >> termijnrekening tot 2020

~~4. Rekening PIANC/AIPCN- AGA 2016 BNP BE45 0016 6894 2489 ifv AGA2016 in Brugge~~ ❌

Studiedagen :

1. Studiedagen en activiteiten: brengen ca 62% (74%) op van de uitgaven !! (2016: 50%)
2. De middelen van PIANC-BE namen drastisch toe, tgv rekening AGA 2016 (ex SR2013 M L)
3. Eind 2017 beperkte achterstand innen lidgelden en activiteiten: helaas verlies vele leden.

Bedrag uitgaven :



1. Overboeking naar PIANC Internationaal geschiedt zoals vereist, 939 € te veel betaald,
2. De boekhoudkundige stukken werden quasi correct voorgelegd.
Voor 2016 diende bedrag termijnrekening BE31 0355 3496 6155 gecorrigeerd.(+1.442,04 €)



Exercice 2017

Remarques

Comptes

1. Compte à vue: BNP-Paribas-Fortis BE54 0012 3859 3097 compte courant pour toutes les activités 
2. ~~ES Compte d'épargne : BNP Paribas Fortis BE31 0355 3496 6155 compte d'épargne des moyens de AIPCN-BELGIQUE~~
3. Compte De Paepe/ G. Willems : BNP-Paribas-Fortis BE 11 0470 1609 8848 montant constant « **BON d'épargne 5 ans** » expire fin 2015 >> compte d'épargne jusque 2020
4. Compte PIANC/AIPCN-**AGA 2016** Fortis BE45 0016 6894 2489 e.f.d. AGA2016 Bruges 

Journées d'études :

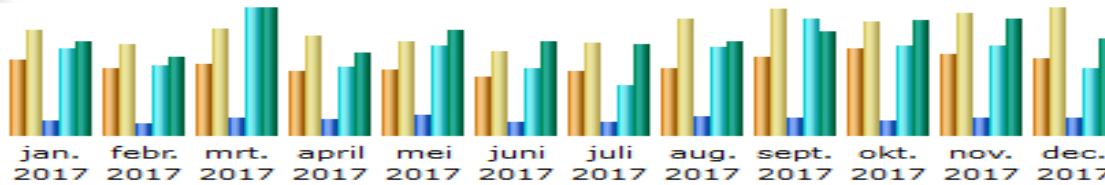
1. Journées d'études et activités: Recettes atteignent seulement 62% (74%) des dépenses!! (2016:50%)
2. Les moyens de AIPCN-be ont augmenté de façon drastique, grâce à l'AGA 2016 (ex SR2013 M L)
3. Fin 2017: Cotisations et participations aux frais aux activités 2017 légèrement en retard: Malheureusement, perte de nombreux membres.

Montant des dépenses :

1. Le transfert au sein de l'exercice financier vers l'AIPCN International, a été effectué selon les règles. Nous avons payé 939 € en trop vers HQ.
2. Les pièces de comptabilité ont été présentées +/- correctes.
Montant du compte à terme en 2016 BE31 0355 3496 6155 a dû être ajusté (+1.442,04 €)



Jaaroverzicht 2017/ 2016/ 2015 / 2014/ 2013 / 2011



Maand	Unieke bezoekers	Aantal bezoeken	Pagina's	Hits	Bytes
jan. 2017	684	957	2,718	16,371	5.70 GB
febr. 2017	610	823	2,294	13,108	4.70 GB
mrt. 2017	645	975	3,447	23,912	7.69 GB
april 2017	591	905	3,170	12,824	4.99 GB
mei 2017	601	853	3,861	16,899	6.34 GB
juni 2017	539	769	2,498	12,543	5.66 GB
juli 2017	589	847	2,521	9,452	5.50 GB
aug. 2017	608	1,064	3,495	16,662	5.67 GB
sept. 2017	718	1,156	3,333	21,824	6.31 GB
okt. 2017	788	1,031	2,827	16,831	6.98 GB
nov. 2017	743	1,114	3,305	16,937	7.03 GB
dec. 2017	698	1,157	3,260	12,559	5.85 GB
Totaal	7,814	11,651	36,729	189,922	72.42 GB

Tota(a)l 2017	7,814	11,651	36,729	189,922	72,42 GB
Tota(a)l 2016	6,232	9,873	30,553	221,713	90,58 GB
Tota(a)l 2015	6,832	10,388	25,710	218,873	91.63 GB
Tota(a)l 2014	5,309	8,437	21,241	193,518	82,99 GB
Tota(a)l 2013	4,851	7,607	20,403	177,651	59,01 GB
Tota(a)l 2011	6,281	7,927	14,669	191,529	25.07 GB

+ 24 %

+ 47 %

+ 189 %



Dank voor uw volgehouden aandacht

Merci pour votre attention tenue jusqu'au bout

